








OZNACZENIA

-  Oprawa RSTR LED 2x20W
-  Oprawa plafoniera LED 20W
-  Oprawa plafoniera LED 12W IP54
-  Wentylator łazienkowy z wyłącznikiem czasowym
-  Łącznik pojedynczy zwykły p.t.
-  J.w.lecz szczelny IP44
-  Łącznik podwójny zwykły p.t.

UWAGI WYKONAWCZE

1. Instalację oświetleniową wykonać przewodem YDY 3x1,5mm² p.t.
2. Łączniki instalować 1,3m nad posadzką

Podane typy materiałów, osprzętu i aparatury są jedynie przykładowe i dopuszcza się stosowanie innych o podobnych właściwościach

SAMOCZYNNIE SZYBKE WYŁĄCZENIE W UKŁ. TN-S

Nazwa rysunku		Nr rysunku	
PLAN INSTALACJI OŚWIETLENIA W REMONTOWANYM BUDYNKU SAKRALNYM – KAPLICY W SULECHOWIE PRZY UL. KWIATOWEJ NA DZ. NR 72/1		E2	
Inwestor		Skala	
Sulechowskie Przedsiębiorstwo Komunalne „SuPeKom” sp. z o.o. ul. Poznańska 18 66-100 Sulechów		1:100	
Projektant	Nr uprawnień	Data	Podpis
mgr inż. elektryk Leon Różczka	9/91/ZG Par. 4.2 par. 7 oraz par. 13 ust..1 pkt 4 lit. d	Marzec 2018r	