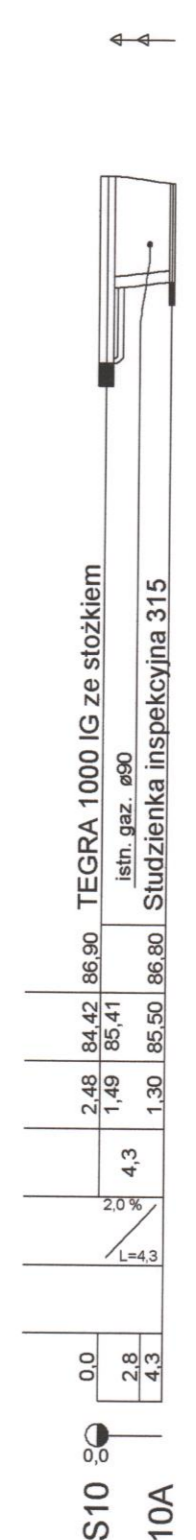
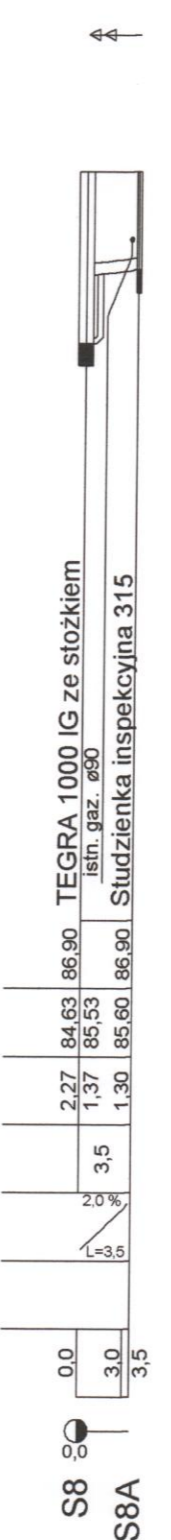
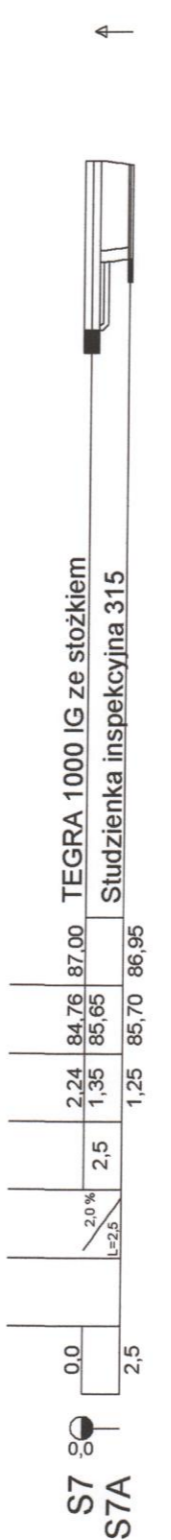
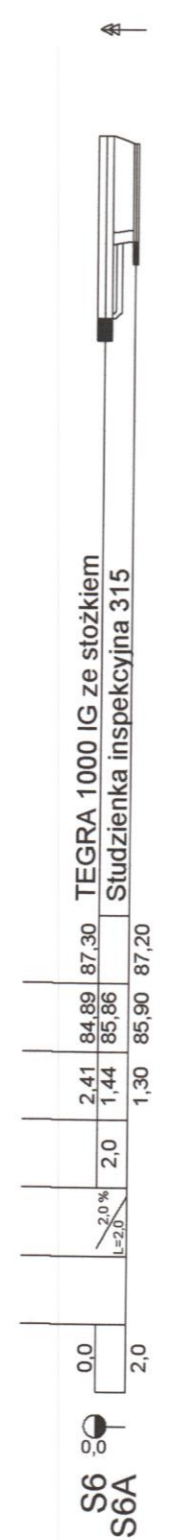
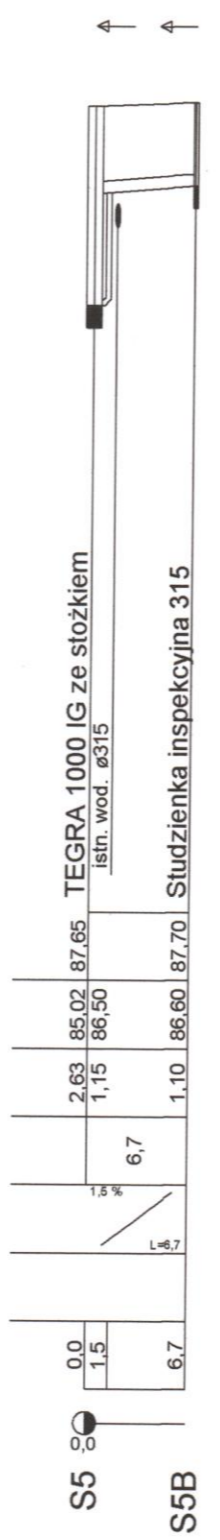
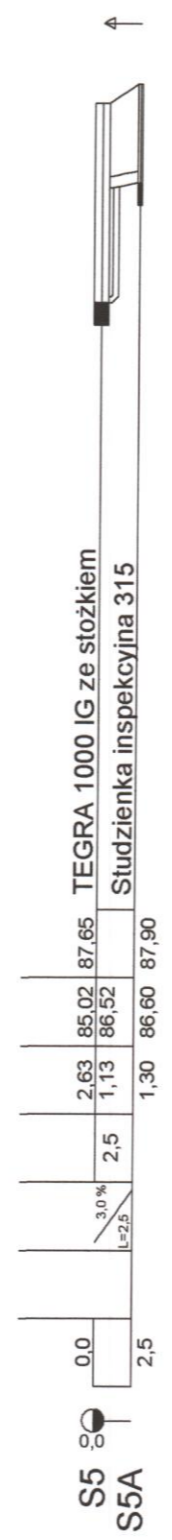
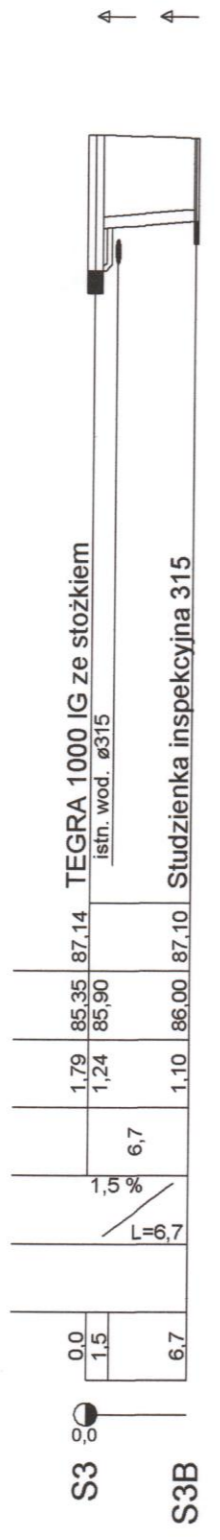


P. p. 77,00 m n.p.m.

Rzędna terenu istniejącego		
Rzędna dna kanału		
Zagłębienie dna kanału [m]		
Odległości [m]		
Spadek		
Materiał		
Długość trasy [m]		



BIURO OBSŁUGI INWESTYCJI <b>BGWprojekt</b> pl. Bp. Wilhelma Pluty 6/2 66-100 Sulechów tel.: (68) 3213894		SIEĆ KANALIZACJI SANITARNEJ Z PRZYKANALIKAMI	
Tytuł rysunku: PROFILE PRZYKANALIKÓW		branża / nr rys.: sanitarna S3	
Inwestor: Sulechowskie Przedsiębiorstwo Komunalne "SuPeKorn", 66-100 Sulechów, ul. Poznańska 18		skala: 1:500/100	
Lokalizacja: Obręb BRZEZIE k/Sulechowa, gmina Sulechów, ul. Wankowicza, dz. nr 206/13; 257/2; 259/1;		data: 11.2013	
Asystent projektanta: mgr inż. Andrzej Żurek		podpis: 	
Projektant: mgr inż. Bartosz Guś nr upr. WKP/0142/POOS/10			